


# Electra™ Recyclingreihe: Schritt-für-Schritt




#1 Ausführung einer Abfallprüfung

Wählen Sie Ihre Recyclingbehälter

#2



Electra 60



Electra 170 Quad




#3

Wählen Sie Ihre Abfallentsorgung



Wählen Sie Ihre Einwurfföffnungen

#4



#5

Auswahl eines Einsatzes

Müllsäcke


Metallinnenbehälter

Auswahl der Befestigungsoption

#6



Bodenbefestigung



Bodenplatte



#7

Hinzufügen von Recyclinggrafiken

Personalisieren Sie die Produkte mit Ihrem Markenzeichen, Ihrem Logo und Ihren Farben

#8

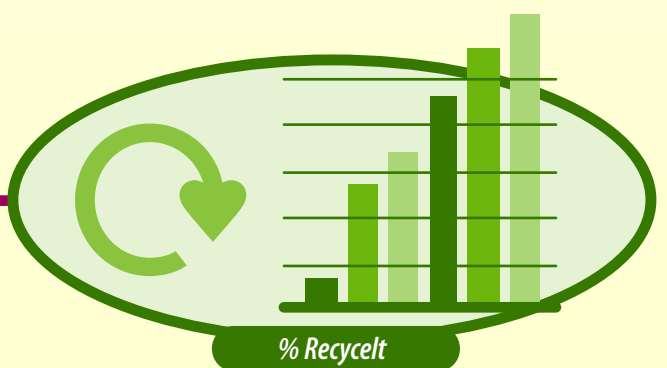


#9

Ernennung eines Recycle-Botschafters

Evaluieren und genießen!

#10



% Recycelt



Glasdon®